

Jak założyć/ zarejestrować PZ - Profil Zaufany (to nie jest trudne☺)



Załącz profil zaufany online lub w urzędzie

1 Zaloguj się na swoje konto w banku i załącz profil zaufany online

Listę banków, w których możesz to zrobić znajdziesz w serwisie pz.gov.pl

2 Bank potwierdzi Twoją tożsamość – i już!

1 Zarejestruj się w serwisie pz.gov.pl


2 Następnie udaj się do punktu potwierdzającego, np. do:

- oddziału NFZ,
- urzędu gminy,
- urzędu skarbowego


lub do innej placówki oznaczonej znakiem PZ. Masz na to **14 dni** od momentu rejestracji.


Listę punktów potwierdzających znajdziesz na stronie pz.gov.pl

Sposób 1 Zaloguj się na swoje konto w banku i załącz/ zarejestruj Profil Zaufany online >>>



Np. w banku Santander wygląda to tak:


Profil zaufany

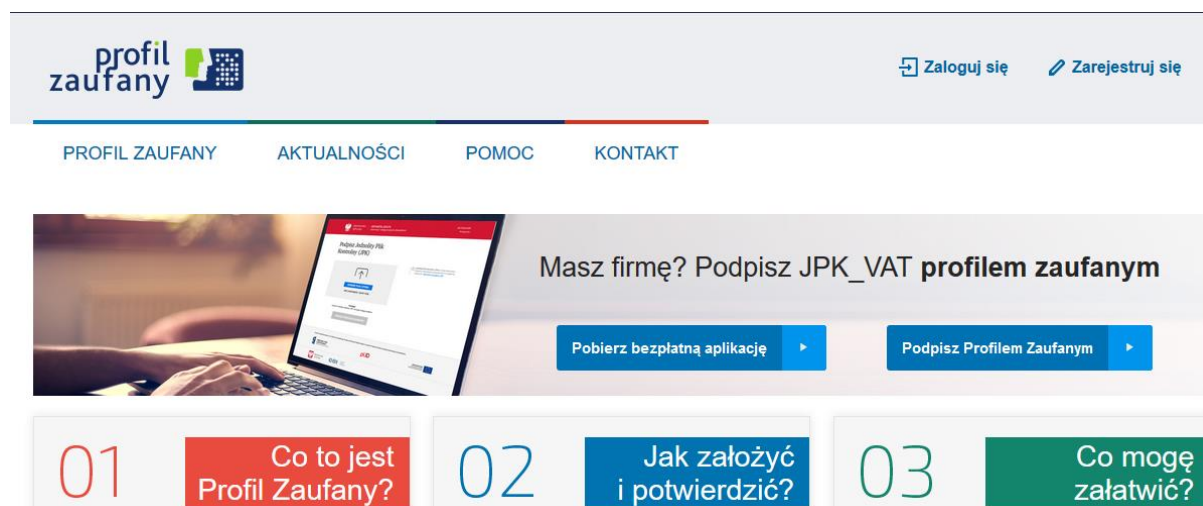


Logowanie KROK 1

Wpisz login ?

Dalej

Sposób 2 [Załącz/zarejestruj PZ w serwisie pz.gov.pl >>>](https://pz.gov.pl)



Logo: profil zaufany

Zaloguj się Zarejestruj się

PROFIL ZAUFANY AKTUALNOŚCI POMOC KONTAKT


Masz firmę? Podpisz JPK_VAT profilem zaufanym

Pobierz bezpłatną aplikację Podpisz Profilem Zaufanym

01 Co to jest Profil Zaufany? 02 Jak założyć i potwierdzić? 03 Co mogę załatwić?

Aby założyć Profil Zaufany niezbędne są

- dokument tożsamości (dowód osobisty, paszport lub karta pobytu)
- własna poczta elektroniczna (indywidualna, przypisana do jednej osoby)
- telefon komórkowy (jeden nr tel. może być powiązany z jednym kontem)



Logo: profil zaufany

PROFIL ZAUFANY AKTUALNOŚCI POMOC KONTAKT

Rejestracja w Profilu Zaufanym

Dane logowania

* - pola wymagane

Identyfikator użytkownika *

Hasło *

Potwierdź hasło *

Dane osobowe

Pierwsze imię *

Drugie imię

Nazwisko *

PESEL *

Dane kontaktowe

Adres e-mail *

Potwierdź adres e-mail *

Numer telefonu *

Anuluj

Zarejestruj się



[Profil zaufany możesz założyć/ zarejestrować także na ePUAP >>>](#)

ePUAP 2

Szukaj w całym portalu



Zaloguj się

Zarejestruj się



KATALOG SPRAW

AKTUALNOŚCI

POMOC



Masz firmę? Podpisz JPK_VAT podpisem zaufanym

Pobierz bezpłatną aplikację »

Podpisz Podpisem Zaufanym »

Załatwiał sprawy urzędowe przez internet

Zobacz jak działa ePUAP



1 ZAŁÓŻ KONTO

2 POTWIERDŹ PROFIL ZAUFANY

3 ZAŁATWIAJ SPRAWY PRZEZ INTERNET

Zarejestrowany Profil Zaufany należy potwierdzić

Zarejestrowany w systemie informatycznym PZ należy w ciągu 14 dni potwierdzić w dowolnym, uprawnionym urzędzie/ Punkcie Potwierdzającym – można je znaleźć na portalu [profil zaufany >>>](#) wpisując nazwę miejscowości.

W razie niepotwierdzenia w ciągu 14 dni założonego/ zarejestrowanego PZ, należy ponowić czynność założenia/ zarejestrowania PZ/

[PROFIL ZAUFANY](#)[AKTUALNOŚCI](#)[POMOC](#)[KONTAKT](#)

Kraj

Województwo

Miejscowość

Nazwa

Adresy punktów potwierdzających (0)

Punktem potwierdzającym jest także Zachodniopomorski Oddział Wojewódzki, siedziba w Szczecinie oraz delegatura w Koszalinie. Zapraszamy!